

飯舘村の児童・生徒の  
学校生活及び帰村意向等に関する  
アンケート調査

報告書

平成24年7月

飯 舘 村

## 目 次

<b>1</b>	<b>調査の概要</b>	<b>1</b>
	(1) 調査目的	1
	(2) 調査対象及び調査方法	1
	(3) 配布数及び回収結果	1
	(4) 本調査結果報告書の留意点	1
<b>2</b>	<b>調査結果</b>	<b>2</b>
■	学校区分	2
Q1-1	学年	3
Q1-2	性別	4
Q2	震災以降、困っていること、悩んでいること	6
Q3	学校生活充実化に向けた希望	9
Q4	村への帰村の考え	12
Q5	海外研修・国内研修事業への意見	15

# 1 調査の概要

## (1) 調査目的

本調査は、東日本大震災ならびに東京電力(株)福島第一原子力発電所の事故により避難生活を余儀なくされている村内の児童・生徒に対し、学校生活や日常生活の実態、帰村に向けた意向を把握するとともに、村としての教育環境充実化に向けた取り組みを検討するにあたり、児童・生徒の要望を把握することを目的に実施した。

## (2) 調査対象及び調査方法

項目	内容
調査対象	・ 飯舘村内の小学校に通学する4年生～6年生の児童 ・ 飯舘中学校に通学する生徒 ・ 飯舘村以外の小中学校に通学する4年生～6年生の児童、中学生
調査方法	小学校、中学校を通じて配布・回収 ※飯舘村以外の小中学校に通学する児童・生徒は郵送配布・回収
調査時期	平成24年5月21日～6月8日

## (3) 配布数及び回収結果

配布数	340
有効回収数	272
有効回収率	80.0%

## (4) 本調査結果報告書の留意点

本報告書を理解する上で、次の点に留意する必要がある。

- 比率は百分率(%)で表し、小数点以下2位を四捨五入して算出している。従って、合計が100%を上下する場合もある。
- 質問の終わりに「複数回答可」とある問は、1人の回答者が複数の回答を出してもよい問のため、各回答の合計比率は100%を超える場合がある。
- 文中、グラフ中の選択肢の文言は一部簡略化している。

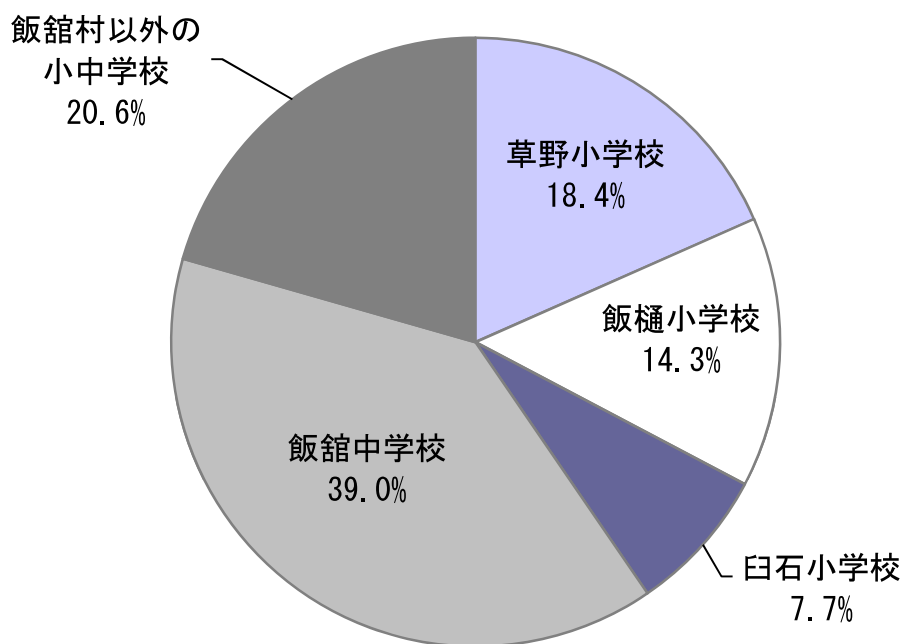
## 2 調査結果

### ■ 学校区分

### ■ 結果の概要

- ・ 回答者の通学する学校の内訳を見ると、飯舘村内の小中学校に通学する児童は40.4%、飯舘中学校に通学する生徒は39.0%、飯舘村以外の小中学校に通学する児童・生徒は20.6%であった。

### ◆ 単純集計結果



### ◆ 集計表

	件数	%
草野小学校	50	18.4
飯樋小学校	39	14.3
白石小学校	21	7.7
飯舘中学校	106	39.0
飯舘村以外の小中学校	56	20.6
合計	272	100.0

※調査票では学校名の質問をしていないため、回収時に学校別に分類し集計をした。

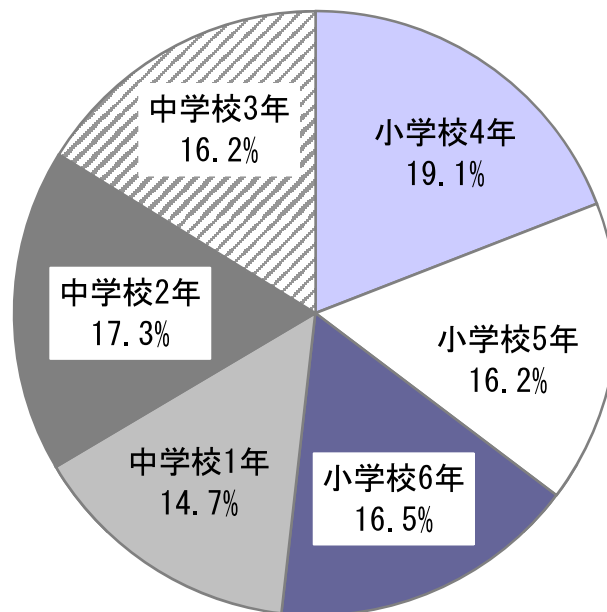
【設問】

Q1-1. 学年 (1つに○印)

■ 結果の概要

- ・ 回答者の学年の内訳を見ると、小学校4年が19.1%、5年が16.2%、6年が16.5%(計51.8%)、中学校1年14.7%、中学校2年17.3%、中学校3年16.2%(計48.2%)であった。

◆ 単純集計結果



◆ 集計表

	件数	%
小学校4年	52	19.1
小学校5年	44	16.2
小学校6年	45	16.5
中学校1年	40	14.7
中学校2年	47	17.3
中学校3年	44	16.2
合計	272	100.0

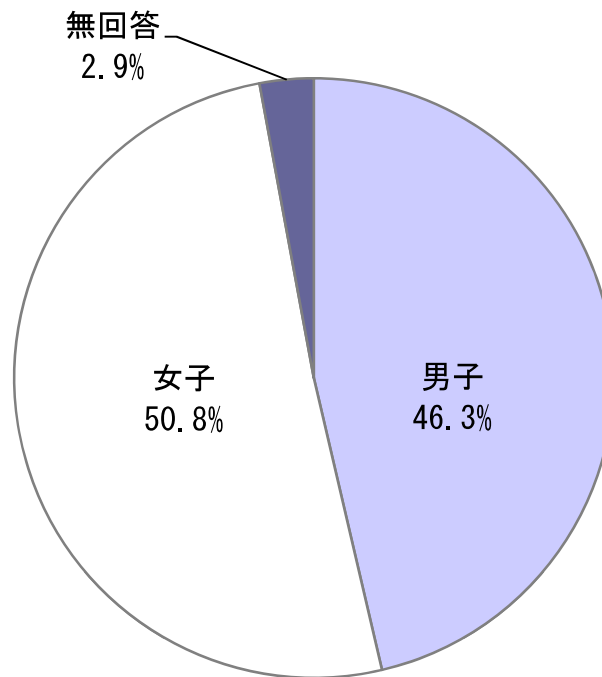
【設問】

Q1-2. 性別（1つに○印）

■ 結果の概要

- ・ 回答者の性別の内訳を見ると、男子46.3%、女子50.8%であった。

◆ 単純集計結果



◆ 集計表

回答選択肢	回答数	%
男子	126	46.3
女子	138	50.7
無回答	8	2.9
合計	272	100.0

## ■ クロス集計結果

学年  
学校別

	全体	小学校 4年生	小学校 5年生	小学校 6年生	中学校 1年生	中学校 2年生	中学校 3年生
全体	272 100.0	52 19.1	44 16.2	45 16.5	40 14.7	47 17.3	44 16.2
草野小学校	50 100.0	14 28.0	16 32.0	20 40.0	-	-	-
飯樋小学校	39 100.0	16 41.0	10 25.6	13 33.3	-	-	-
白石小学校	21 100.0	7 33.3	9 42.9	5 23.8	-	-	-
飯館中学校	106 100.0	-	-	-	33 31.1	39 36.8	34 32.1
飯館村以外の小中学校	56 100.0	15 26.8	9 16.1	7 12.5	7 12.5	8 14.3	10 17.9

性別  
学校別

	全体	男	女	無回答
全体	272 100.0	126 46.3	138 50.7	8 2.9
草野小学校	50 100.0	19 38.0	29 58.0	2 4.0
飯樋小学校	39 100.0	17 43.6	20 51.3	2 5.1
白石小学校	21 100.0	13 61.9	8 38.1	-
飯館中学校	106 100.0	54 50.9	52 49.1	-
飯館村以外の小中学校	56 100.0	23 41.1	29 51.8	4 7.1

性別  
学年別

	全体	男	女	無回答
全体	272 100.0	126 46.3	138 50.7	8 2.9
小学校4年生	52 100.0	26 50.0	25 48.1	1 1.9
小学校5年生	44 100.0	20 45.5	22 50.0	2 4.5
小学校6年生	45 100.0	19 42.2	23 51.1	3 6.7
中学校1年生	40 100.0	16 40.0	24 60.0	-
中学校2年生	47 100.0	23 48.9	22 46.8	2 4.3
中学校3年生	44 100.0	22 50.0	22 50.0	-

【設問】

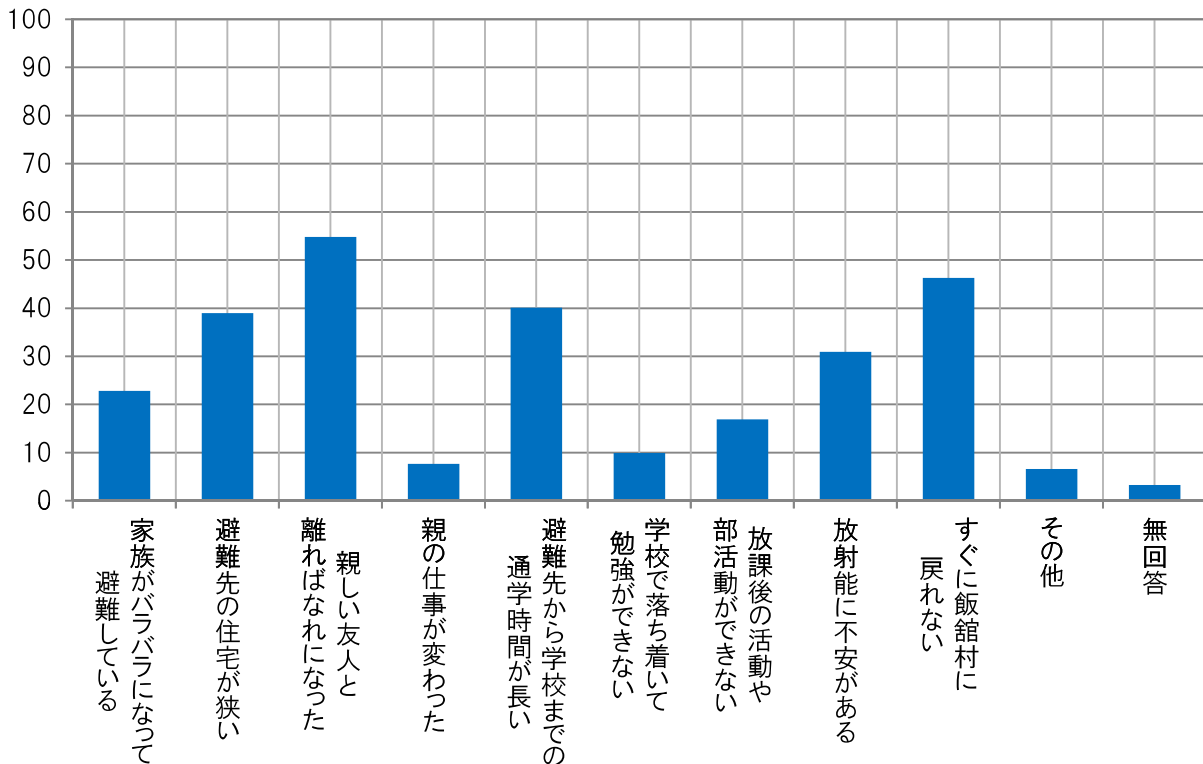
Q2.震災以降、あなたが一番困ったり悩んだりしていることは何ですか。(〇はいくつでも)

■ 結果の概要

- ・「親しい友人と離ればなれになった」が最も高く54.8%、次いで「すぐに飯舘村に戻れない」が46.3%、「避難先から学校までの通学時間が長い」が40.1%、「避難先の住宅が狭い」が39.0%であった。

◆ 単純集計結果

(単位:%)



◆ 集計表

	全 体	家 族 が バラ バラ にな って 避難 して いる	避 難 先 の 住宅 が 狭 い	親 しい 友人 と 離 れ ば な れ に な っ た	親 の 仕事 が 変 わ っ た	避 難 先 から 学校 ま で の 通 学 時 間 が 長 い	学 校 で 落 ち 着 い て 勉 強 が で き な い	放 課 後 の 活 動 や 部 活 が で き な い	放 射 能 に 不 安 が あ る
件数	272	62	106	149	21	109	27	46	84
%	100.0	22.8	39.0	54.8	7.7	40.1	9.9	16.9	30.9

	れ す ぐ に 飯 舘 村 に 戻 る	そ の 他	無 回 答
件数	126	18	9
%	46.3	6.6	3.3



## ■ クロス集計結果

- ・ 飯館村村内の小中学生は「避難先から学校までの通学時間が長い」への回答が多い。
- ・ 飯館中学校の生徒は、「放課後の活動や部活動ができない」への回答が多い。
- ・ 「親しい友人と離ればなれになった」への回答は全体で最も多いが、特に飯館村以外の小中学校の児童・生徒からの回答は7割を超えている。

震災以降、困ったり悩んだりしていること  
学校別

	全体	て家族 避難が バラバラ になっ	避難 先の住 宅が狭 い	親に ない友 人と離 ればな	親の 仕事 が変わ った	通避 学難 先か ら学 校ま での	が学 校で 落ち 着い て勉 強	が放 課後 の活 動や 部活 動	放射 能に 不安 があ る	いす ぐに 飯館 村に 戻れ な	そ の 他	無 回 答
全体	272 100.0	62 22.8	106 39.0	149 54.8	21 7.7	109 40.1	27 9.9	46 16.9	84 30.9	126 46.3	18 6.6	9 3.3
草野小学校	50 100.0	13 26.0	17 34.0	27 54.0	6 12.0	25 50.0	4 8.0	5 10.0	17 34.0	36 72.0	1 2.0	1 2.0
飯樋小学校	39 100.0	4 10.3	16 41.0	26 66.7	1 2.6	17 43.6	3 7.7	4 10.3	11 28.2	24 61.5	-	-
白石小学校	21 100.0	4 19.0	5 23.8	11 52.4	2 9.5	7 33.3	1 4.8	4 19.0	5 23.8	10 47.6	1 4.8	1 4.8
飯館中学校	106 100.0	24 22.6	49 46.2	45 42.5	6 5.7	56 52.8	15 14.2	30 28.3	29 27.4	30 28.3	10 9.4	4 3.8
飯館村以外の小中学校	56 100.0	17 30.4	19 33.9	40 71.4	6 10.7	4 7.1	4 7.1	3 5.4	22 39.3	26 46.4	6 10.7	3 5.4

震災以降、困ったり悩んだりしていること  
学校（村内・村外）別

	全体	て家族 避難が バラバラ になっ	避難 先の住 宅が狭 い	親に ない友 人と離 ればな	親の 仕事 が変わ った	通避 学難 先か ら学 校ま での	が学 校で 落ち 着い て勉 強	が放 課後 の活 動や 部活 動	放射 能に 不安 があ る	いす ぐに 飯館 村に 戻れ な	そ の 他	無 回 答
全体	272 100.0	62 22.8	106 39.0	149 54.8	21 7.7	109 40.1	27 9.9	46 16.9	84 30.9	126 46.3	18 6.6	9 3.3
飯館村内の小中学校	216 100.0	45 20.8	87 40.3	109 50.5	15 6.9	105 48.6	23 10.6	43 19.9	62 28.7	100 46.3	12 5.6	6 2.8
飯館村以外の小中学校	56 100.0	17 30.4	19 33.9	40 71.4	6 10.7	4 7.1	4 7.1	3 5.4	22 39.3	26 46.4	6 10.7	3 5.4

- 各学年とも「親しい友人と離ればなれになった」への回答が多いが、中学1年生、3年生が比較的 low になっている。
- 中学生は各学年とも、「放課後の活動や部活動ができない」への回答が多い。
- 「すぐに飯舘村に戻れない」への回答は小学4年生から中学1年生まで多いが、中学2年生は約3割、中学3年生は1割未満である。

震災以降、困ったり悩んだりしていること  
学年別

	全体	て家族 避難が してバラ バラにな った	避難先 の住宅が 狭い	親しい 友人と 離ればな れ	親の 仕事 が変わ った	通 学 先 から 学校 まで の 時間 が 長い	が 学校 で 落ち 着 いて 勉 強 が でき ない	が 放 課 後 の 活 動 や 部 活 動 が でき ない	放 射 能 に 不 安 が あ る	い す ぐ に 飯 舘 村 に 戻 れ な い	そ の 他	無 回 答
全体	272 100.0	62 22.8	106 39.0	149 54.8	21 7.7	109 40.1	27 9.9	46 16.9	84 30.9	126 46.3	18 6.6	9 3.3
小学校4年生	52 100.0	12 23.1	20 38.5	35 67.3	6 11.5	16 30.8	6 11.5	7 13.5	19 36.5	38 73.1	3 5.8	-
小学校5年生	44 100.0	11 25.0	9 20.5	28 63.6	5 11.4	17 38.6	2 4.5	-	20 45.5	28 63.6	-	1 2.3
小学校6年生	45 100.0	7 15.6	17 37.8	24 53.3	1 2.2	19 42.2	4 8.9	7 15.6	6 13.3	21 46.7	1 2.2	3 6.7
中学校1年生	40 100.0	9 22.5	21 52.5	17 42.5	4 10.0	16 40.0	2 5.0	9 22.5	14 35.0	22 55.0	3 7.5	1 2.5
中学校2年生	47 100.0	13 27.7	22 46.8	27 57.4	2 4.3	17 36.2	8 17.0	10 21.3	13 27.7	14 29.8	7 14.9	2 4.3
中学校3年生	44 100.0	10 22.7	17 38.6	18 40.9	3 6.8	24 54.5	5 11.4	13 29.5	12 27.3	3 6.8	4 9.1	2 4.5

震災以降、困ったり悩んだりしていること  
小・中学生別

	全体	て家族 避難が してバラ バラにな った	避難先 の住宅が 狭い	親しい 友人と 離ればな れ	親の 仕事 が変わ った	通 学 先 から 学校 まで の 時間 が 長い	が 学校 で 落ち 着 いて 勉 強 が でき ない	が 放 課 後 の 活 動 や 部 活 動 が でき ない	放 射 能 に 不 安 が あ る	い す ぐ に 飯 舘 村 に 戻 れ な い	そ の 他	無 回 答
全体	272 100.0	62 22.8	106 39.0	149 54.8	21 7.7	109 40.1	27 9.9	46 16.9	84 30.9	126 46.3	18 6.6	9 3.3
小学生	141 100.0	30 21.3	46 32.6	87 61.7	12 8.5	52 36.9	12 8.5	14 9.9	45 31.9	87 61.7	4 2.8	4 2.8
中学生	131 100.0	32 24.4	60 45.8	62 47.3	9 6.9	57 43.5	15 11.5	32 24.4	39 29.8	39 29.8	14 10.7	5 3.8

【設問】

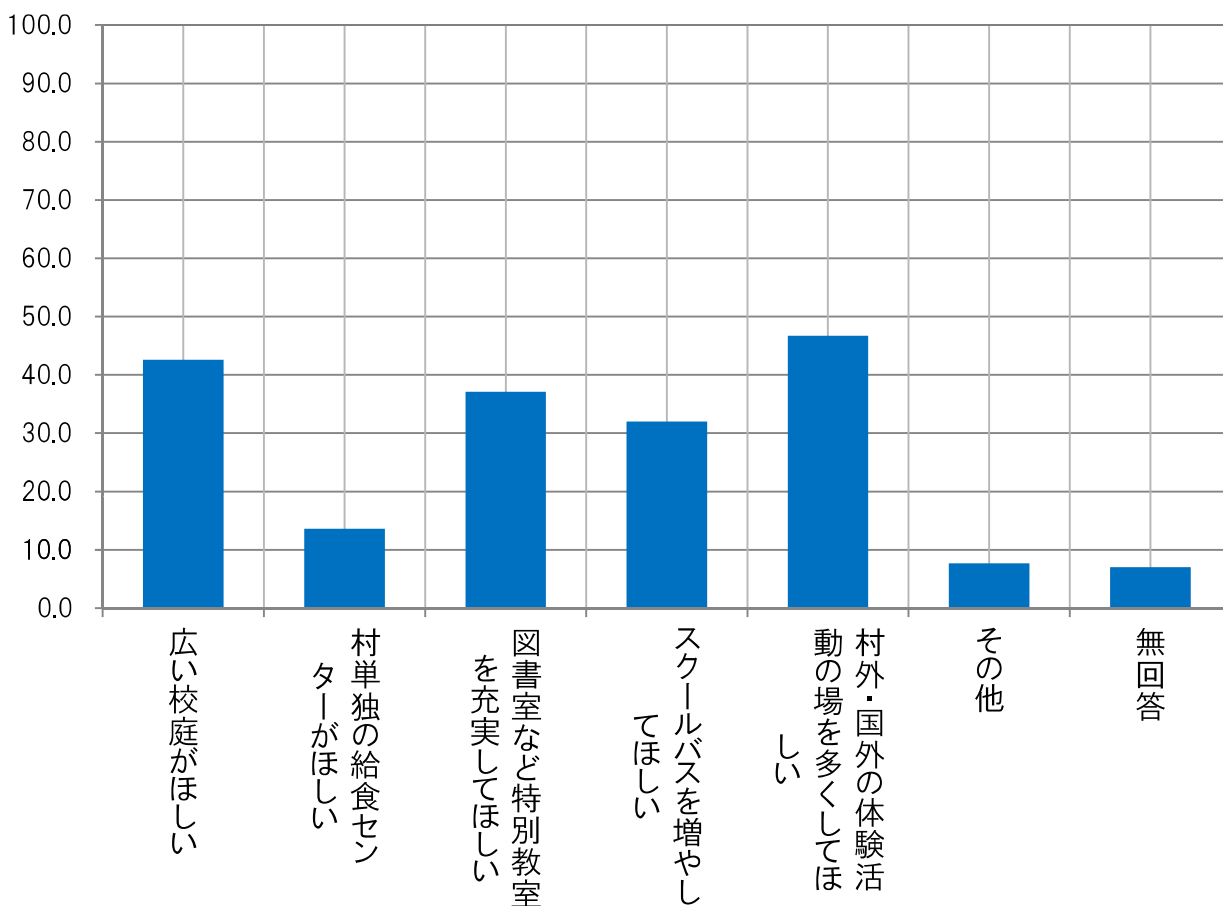
Q3.今後、より一層みなさんの学校生活を充実させるために、どんなことを希望しますか。(〇はいくつでも)

■ 結果の概要

- ・「村外・国外の体験活動の場を多くしてほしい」が最も高く46.7%、次いで「広い校庭がほしい」が42.6%、「図書室など特別教室を充実してほしい」が37.1%、「スクールバスを増やしてほしい」が32.0%であった。

◆ 単純集計結果

(単位:%)



◆ 集計表

	全 体	広い校庭がほしい	村単独の給食センターがほしい	図書室など特別教室を充実してほしい	スクールバスを増やしてほしい	村外・国外の体験活動の場を多くしてほしい	その他	無回答
件数	272	116	37	101	87	127	21	19
%	100.0	42.6	13.6	37.1	32.0	46.7	7.7	7.0

## ■ クロス集計結果

- 飯館村村内の小中学生は「広い校庭がほしい」、「図書室など特別教室を充実してほしい」、「村外・国外の体験活動の場を多くしてほしい」への回答が多い。

学校生活への希望  
学校別

	全体	広い校庭がほしい	が村 ほ単 し独 いの 給食 セン ター	充 実 し て ほ し い 特 別 教 室 を	て ほ し い ル バ ス を 増 や し	の 村 外 を 多 国 外 の 体 験 活 動	そ の 他	無 回 答
全体	272 100.0	116 42.6	37 13.6	101 37.1	87 32.0	127 46.7	21 7.7	19 7.0
草野小学校	50 100.0	27 54.0	10 20.0	17 34.0	21 42.0	27 54.0	1 2.0	-
飯樋小学校	39 100.0	15 38.5	8 20.5	20 51.3	15 38.5	20 51.3	3 7.7	1 2.6
白石小学校	21 100.0	15 71.4	5 23.8	6 28.6	3 14.3	10 47.6	1 4.8	-
飯館中学校	106 100.0	41 38.7	13 12.3	53 50.0	41 38.7	50 47.2	7 6.6	9 8.5
飯館村以外の小中学校	56 100.0	18 32.1	1 1.8	5 8.9	7 12.5	20 35.7	9 16.1	9 16.1

学校生活への希望  
学校（村内・村外）別

	全体	広い校庭がほしい	が村 ほ単 し独 いの 給食 セン ター	充 実 し て ほ し い 特 別 教 室 を	て ほ し い ル バ ス を 増 や し	の 村 外 を 多 国 外 の 体 験 活 動	そ の 他	無 回 答
全体	272 100.0	116 42.6	37 13.6	101 37.1	87 32.0	127 46.7	21 7.7	19 7.0
飯館村内の小中学校	216 100.0	98 45.4	36 16.7	96 44.4	80 37.0	107 49.5	12 5.6	10 4.6
飯館村以外の小中学校	56 100.0	18 32.1	1 1.8	5 8.9	7 12.5	20 35.7	9 16.1	9 16.1

- 各学年とも「村外・国外の体験活動の場を多くしてほしい」への回答が多い。特に、小学校4年生から中学校2年生までの回答が高く、校外学習の場を希望する意見が多い。
- 「図書館など特別教室を充実してほしい」への回答は、小学生は3割、中学生は4割を超えている。校内でさまざまな学習ができる環境を希望する意見が多い。

学校生活への希望  
学年別

	全体	広い校庭がほしい	が村 ほ単 し独 いの 給 食 セ ン タ ー	充図 実書 し室 てな ほど し特 い別 教室 を	てス ほク しー い ル バ ス を 増 や し	の村 場外 を・ 多 国 外 し の 体 験 し 活 動	そ の 他	無 回 答
全体	272 100.0	116 42.6	37 13.6	101 37.1	87 32.0	127 46.7	21 7.7	19 7.0
小学校4年生	52 100.0	29 55.8	10 19.2	19 36.5	15 28.8	23 44.2	4 7.7	2 3.8
小学校5年生	44 100.0	17 38.6	9 20.5	15 34.1	15 34.1	20 45.5	4 9.1	1 2.3
小学校6年生	45 100.0	17 37.8	5 11.1	11 24.4	14 31.1	24 53.3	3 6.7	2 4.4
中学校1年生	40 100.0	23 57.5	5 12.5	21 52.5	14 35.0	19 47.5	3 7.5	3 7.5
中学校2年生	47 100.0	16 34.0	5 10.6	17 36.2	16 34.0	24 51.1	2 4.3	4 8.5
中学校3年生	44 100.0	14 31.8	3 6.8	18 40.9	13 29.5	17 38.6	5 11.4	7 15.9

学校生活への希望  
小・中学生別

	全体	広い校庭がほしい	が村 ほ単 し独 いの 給 食 セ ン タ ー	充図 実書 し室 てな ほど し特 い別 教室 を	てス ほク しー い ル バ ス を 増 や し	の村 場外 を・ 多 国 外 し の 体 験 し 活 動	そ の 他	無 回 答
全体	272 100.0	116 42.6	37 13.6	101 37.1	87 32.0	127 46.7	21 7.7	19 7.0
小学生	141 100.0	63 44.7	24 17.0	45 31.9	44 31.2	67 47.5	11 7.8	5 3.5
中学生	131 100.0	53 40.5	13 9.9	56 42.7	43 32.8	60 45.8	10 7.6	14 10.7

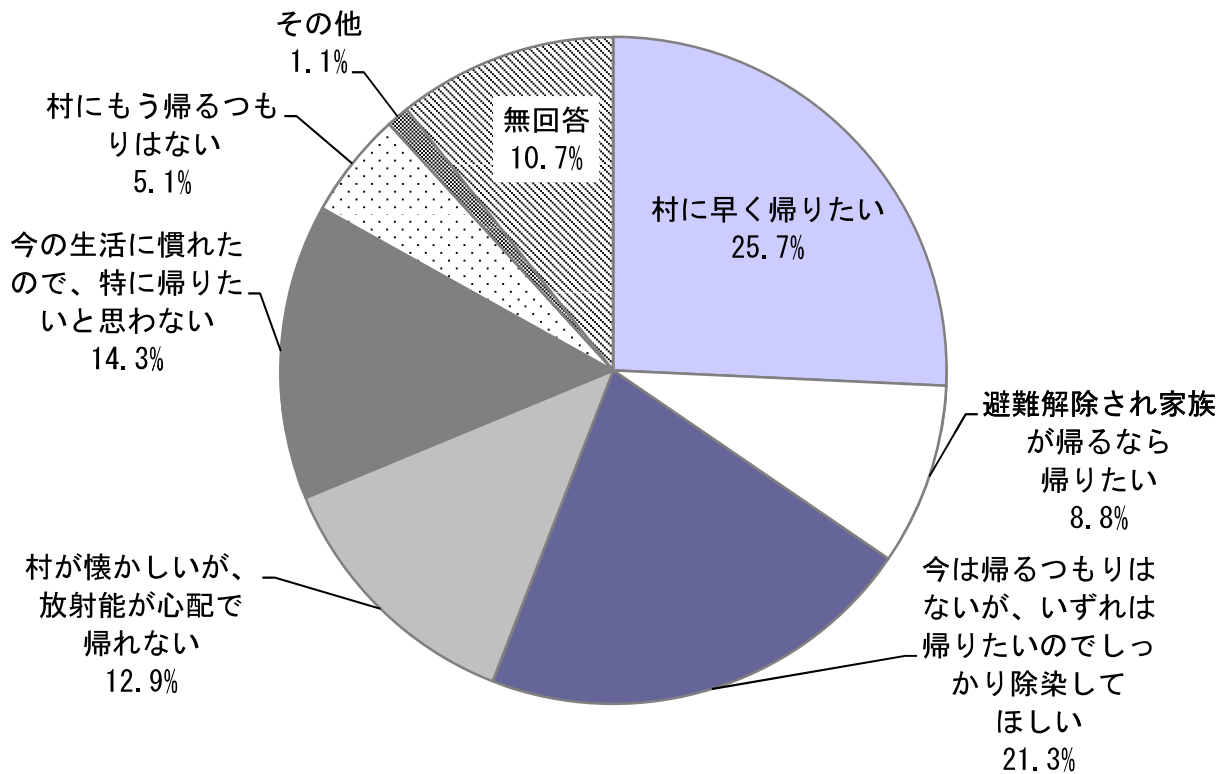
【設問】

Q4. みなさんは、避難したことで仮設校舎に通うことになりました。みなさんは村を離れてみて、どう思いますか。(1つに○)

■ 結果の概要

- ・「村に早く帰りたい」が最も高く25.7%であった。これに「避難解除され家族が帰るなら帰りたい」(8.8%)、「今は帰るつもりはないが、いずれは帰りたいのでしっかり除染してほしい」(21.3%)という回答を加えると、条件付も含め55.8%が「村に帰りたい」という意向を示している。
- ・一方、「村が懐かしいが、放射能が心配で帰れない」(12.9%)、「今の生活に慣れたので、特に帰りたいとは思わない」(14.3%)、「村にもう帰るつもりはない」(5.1%)と、計32.3%が「帰れない・帰らない」という意向を示している。

◆ 単純集計結果



◆ 集計表

	全体	村に早く帰りたい	避難解除され家族が帰るなら帰りたい	今は帰るつもりはないが、いずれは帰りたいのでしっかり除染してほしい	村が懐かしいが、放射能が心配で帰れない	今の生活に慣れたので、特に帰りたいとは思わない	村にもう帰るつもりはない	その他	無回答
件数	272	70	24	58	35	39	14	3	29
%	100.0	25.7	8.8	21.3	12.9	14.3	5.1	1.1	10.7

## ■ クロス集計結果

- 飯館村村内の小学生は「村に早く帰りたい」への回答が多い。
- 飯館中学校の生徒は、「村に早く帰りたい」への回答は10.4%、「今は帰るつもりはないが、いずれは帰りたいのでしっかり除染してほしい」が21.7%であり、条件付も含め「帰りたい」という意向を示している。一方、「今の生活に慣れたので、特に帰りたいとは思わない」も17.0%であり、約2割弱の生徒が「帰らない」という意向を示している。
- 飯館村以外の小中学生は「村に早く帰りたい」への回答が25.0%、「今は帰るつもりはないが、いずれは帰りたいのでしっかり除染してほしい」が25.0%であり、条件付も含め「帰りたい」という意向を示している。一方、「今の生活に慣れたので、特に帰りたいとは思わない」も17.9%であり、約2割弱の生徒が「帰らない」という意向を示している。

村を離れてどう思うか  
学校別

	全体	村に早く帰りたい	ら避難解除され家族が帰るな	かいはるつもりはないが、	今はずはるつもりはないが、	心配が懐かしいが、放射能が	に今の生活に慣れたので、特	村にもう帰るつもりはない	その他	無回答
全体	272 100.0	70 25.7	24 8.8	58 21.3	35 12.9	39 14.3	14 5.1	3 1.1	29 10.7	
草野小学校	50 100.0	19 38.0	5 10.0	8 16.0	8 16.0	5 10.0	-	1 2.0	4 8.0	
飯樋小学校	39 100.0	15 38.5	5 12.8	9 23.1	5 12.8	5 12.8	-	-	-	
白石小学校	21 100.0	11 52.4	2 9.5	4 19.0	2 9.5	1 4.8	1 4.8	-	-	
飯館中学校	106 100.0	11 10.4	9 8.5	23 21.7	13 12.3	18 17.0	11 10.4	-	21 19.8	
飯館村以外の小中学校	56 100.0	14 25.0	3 5.4	14 25.0	7 12.5	10 17.9	2 3.6	2 3.6	4 7.1	

村を離れてどう思うか  
学校（村内・村外）別

	全体	村に早く帰りたい	ら避難解除され家族が帰るな	かいはるつもりはないが、	今はずはるつもりはないが、	心配が懐かしいが、放射能が	に今の生活に慣れたので、特	村にもう帰るつもりはない	その他	無回答
全体	272 100.0	70 25.7	24 8.8	58 21.3	35 12.9	39 14.3	14 5.1	3 1.1	29 10.7	
飯館村内の小中学校	216 100.0	56 25.9	21 9.7	44 20.4	28 13.0	29 13.4	12 5.6	1 0.5	25 11.6	
飯館村以外の小中学校	56 100.0	14 25.0	3 5.4	14 25.0	7 12.5	10 17.9	2 3.6	2 3.6	4 7.1	

- 学年が上がるに従い「村に早く帰りたい」への回答が低くなる傾向がある。
- 小学生は「村にもう帰るつもりはない」への回答が1%程度であるのに対し、中学生は9.2%になっている。

村を離れてどう思うか  
学年別

	全体	村に早く帰りたい	避難解除され家族が帰るなら早く帰りたい	感染は除きたいが、放射能が心配で帰れないが、放射能が心配で帰れないが、放射能が	今は帰るつもりはないが、いつかは帰りたい	今の生活に慣れていないので、特	村にもう帰るつもりはない	その他	無回答
全体	272 100.0	70 25.7	24 8.8	58 21.3	35 12.9	39 14.3	14 5.1	3 1.1	29 10.7
小学校4年生	52 100.0	31 59.6	7 13.5	9 17.3	3 5.8	1 1.9	- -	1 1.9	- -
小学校5年生	44 100.0	11 25.0	1 2.3	14 31.8	11 25.0	6 13.6	1 2.3	- -	- -
小学校6年生	45 100.0	12 26.7	6 13.3	7 15.6	4 8.9	10 22.2	1 2.2	1 2.2	4 8.9
中学校1年生	40 100.0	7 17.5	4 10.0	10 25.0	6 15.0	2 5.0	4 10.0	- -	7 17.5
中学校2年生	47 100.0	5 10.6	3 6.4	8 17.0	6 12.8	9 19.1	5 10.6	- -	11 23.4
中学校3年生	44 100.0	4 9.1	3 6.8	10 22.7	5 11.4	11 25.0	3 6.8	1 2.3	7 15.9

村を離れてどう思うか  
小・中学生別

	全体	村に早く帰りたい	避難解除され家族が帰るなら早く帰りたい	感染は除きたいが、放射能が心配で帰れないが、放射能が	今は帰るつもりはないが、いつかは帰りたい	今の生活に慣れていないので、特	村にもう帰るつもりはない	その他	無回答
全体	272 100.0	70 25.7	24 8.8	58 21.3	35 12.9	39 14.3	14 5.1	3 1.1	29 10.7
小学生	141 100.0	54 38.3	14 9.9	30 21.3	18 12.8	17 12.1	2 1.4	2 1.4	4 2.8
中学生	131 100.0	16 12.2	10 7.6	28 21.4	17 13.0	22 16.8	12 9.2	1 0.8	25 19.1



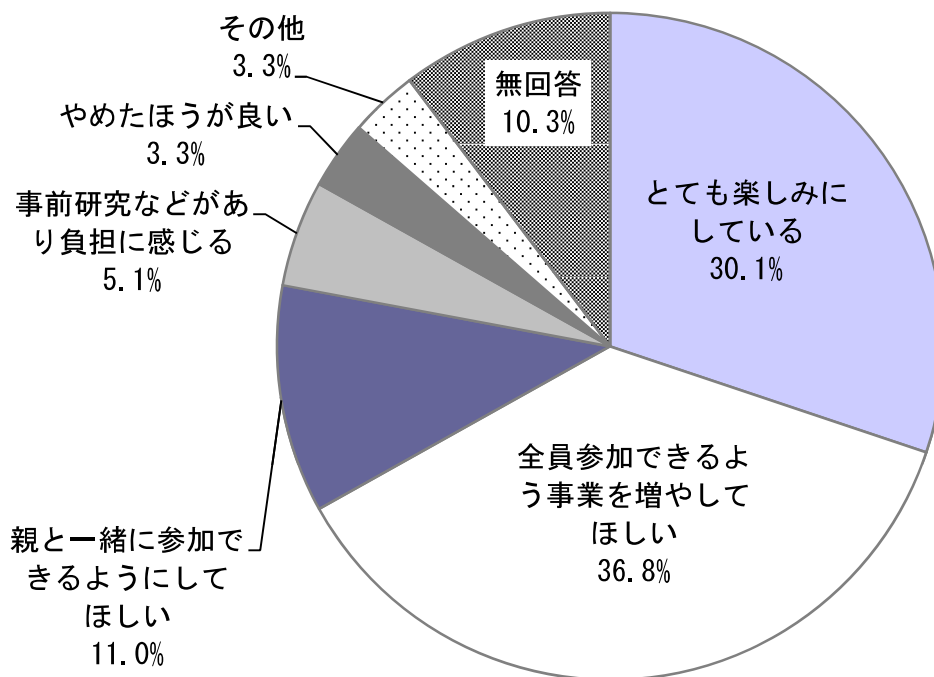
【設問】

Q5.村では感動体験事業として、ドイツなどへの海外研修や沖縄などへの国内研修事業を行っていますが、このような事業をどう思いますか。(1つに○印)

■ 結果の概要

- ・「全員参加できるように事業を増やしてほしい」(36.8%)、「とても楽しみにしている」(30.1%)、「親と一緒に参加できるようにしてほしい」(11.0%)と、計77.9%が研修事業への参加を望んでいる。

◆ 単純集計結果



◆ 集計表

	全 体	い と も 楽 し み に し て	い 事 業 を 全 員 参 加 で き る よ う に し て ほ し う	親 と 一 緒 に 参 加 で き る よ う に し て ほ し い	負 担 に 感 じ る 事 前 研 究 な ど が あ り	や め た ほ う が 良 い	そ の 他	無 回 答
件数	272	82	100	30	14	9	9	28
%	100.0	30.1	36.8	11.0	5.1	3.3	3.3	10.3

## ■ クロス集計結果

- ・ 飯館村村内の小学生は「とても楽しみにしている」への回答が多い。
- ・ 飯館村村内の小中学校の児童・生徒ともに、「全員参加出来るよう事業を増やしてほしい」への回答が多い。

村の海外・国内研修事業をどう思うか  
学校別

	全体	とても楽しみにしている	業全 員参加 を増や して可 いよう い事	よ親 うと に一 緒に 参加 でき る	担事 に前 に感 じる 研究 など が有 り負	やめ たほ うが 良い	その 他	無 回 答
全体	272 100.0	82 30.1	100 36.8	30 11.0	14 5.1	9 3.3	9 3.3	28 10.3
草野小学校	50 100.0	21 42.0	15 30.0	10 20.0	1 2.0	1 2.0	- -	2 4.0
飯樋小学校	39 100.0	12 30.8	19 48.7	4 10.3	1 2.6	1 2.6	- -	2 5.1
白石小学校	21 100.0	9 42.9	9 42.9	2 9.5	- -	1 4.8	- -	- -
飯館中学校	106 100.0	25 23.6	46 43.4	3 2.8	7 6.6	3 2.8	4 3.8	18 17.0
飯館村以外の小中学校	56 100.0	15 26.8	11 19.6	11 19.6	5 8.9	3 5.4	5 8.9	6 10.7

村の海外・国内研修事業をどう思うか  
学校（村内・村外）別

	全体	とても楽しみにしている	業全 員参加 を増や して可 いよう い事	よ親 うと に一 緒に 参加 でき る	担事 に前 に感 じる 研究 など が有 り負	やめ たほ うが 良い	その 他	無 回 答
全体	272 100.0	82 30.1	100 36.8	30 11.0	14 5.1	9 3.3	9 3.3	28 10.3
飯館村内の小中学校	216 100.0	67 31.0	89 41.2	19 8.8	9 4.2	6 2.8	4 1.9	22 10.2
飯館村以外の小中学校	56 100.0	15 26.8	11 19.6	11 19.6	5 8.9	3 5.4	5 8.9	6 10.7

- 中学校3年生は「とても楽しみにしている」への回答が2割未満であるが、小学校4年生から中学2年生は2割から4割が回答している。
- 小学校4年生、5年生は「親と一緒に参加出来るようにして欲しい」への回答が多い。

村の海外・国内研修事業をどう思うか  
学年別

	全体	とても楽しみにしている	全員参加できている ほしい事	親と一緒に参加できる	担事前研究などがあり負	やめたほうが良い	その他	無回答
全体	272 100.0	82 30.1	100 36.8	30 11.0	14 5.1	9 3.3	9 3.3	28 10.3
小学校4年生	52 100.0	17 32.7	16 30.8	11 21.2	2 3.8	3 5.8	1 1.9	2 3.8
小学校5年生	44 100.0	10 22.7	18 40.9	11 25.0	2 4.5	-	2 4.5	1 2.3
小学校6年生	45 100.0	21 46.7	17 37.8	2 4.4	-	1 2.2	1 2.2	3 6.7
中学校1年生	40 100.0	11 27.5	11 27.5	4 10.0	4 10.0	1 2.5	2 5.0	7 17.5
中学校2年生	47 100.0	15 31.9	20 42.6	1 2.1	3 6.4	1 2.1	2 4.3	5 10.6
中学校3年生	44 100.0	8 18.2	18 40.9	1 2.3	3 6.8	3 6.8	1 2.3	10 22.7

村の海外・国内研修事業をどう思うか  
小・中学生別

	全体	とても楽しみにしている	全員参加できている ほしい事	親と一緒に参加できる	担事前研究などがあり負	やめたほうが良い	その他	無回答
全体	272 100.0	82 30.1	100 36.8	30 11.0	14 5.1	9 3.3	9 3.3	28 10.3
小学生	141 100.0	48 34.0	51 36.2	24 17.0	4 2.8	4 2.8	4 2.8	5 3.5
中学生	131 100.0	34 26.0	49 37.4	6 4.6	10 7.6	5 3.8	5 3.8	10 7.6